
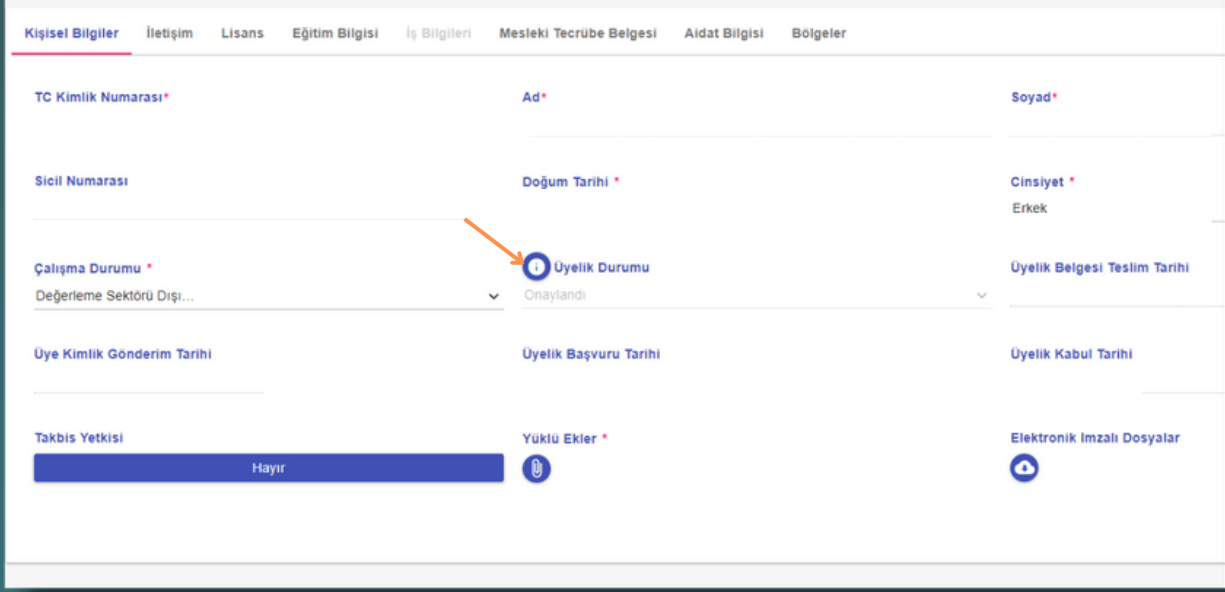


MOBİL YA DA ELEKTRONİK İMZA İLE ÜYELİK ASKIYA ALMA İŞLEMİ

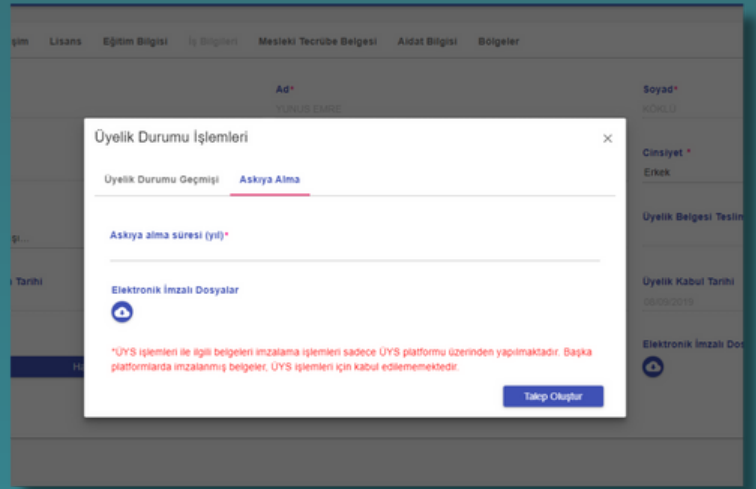
ÜYE YÖNETİM SİSTEMİ (TADEBİS)

Üyelik askıya alma talebi için, Üye Yönetim Sistemi'ne (<https://www.tadebis.com.tr/login?referer=/>) giriş yaparak kişisel bilgiler sayfası  butonu üzerinden başvuruda bulunulmalıdır.



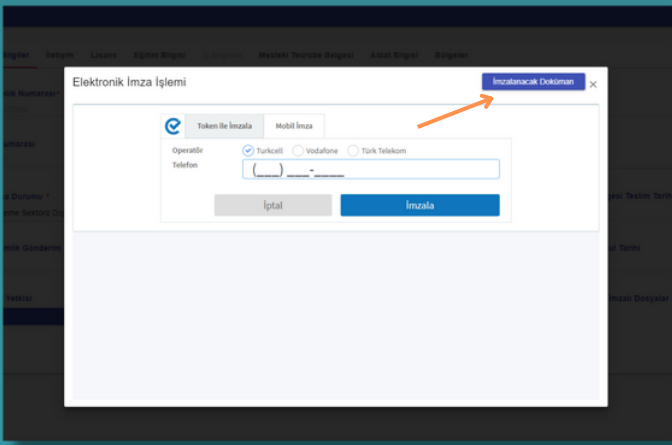
ASKI SÜRESİ

Açılan Üyelik Durumu İşlemleri sayfasında yer alan Askıya Alma alanından, en az 1 en fazla 99 yıl olmak üzere üyeliğin askıda kalma süresi sisteme girilir ve talep oluşturulur.



İMZA İŞLEMİ

Talep oluşturma aşamasında kullanıcılar mobil ya da elektronik (token) imza kullanmalıdır. İmza işlemi öncesinde sağ üst köşede yer alan İmzalanacak Doküman butonu üzerinden askıya alma dilekçe ayrıntıları kontrol edilebilir.



ONAY

Askıya alma talepleri, talepte bulunulan tarihi takip eden takvim yılı başından itibaren geçerlidir. Üyelikler bir sonraki yıl itibarıyla, yönetim kurulu kararı ile askıya alınır.

